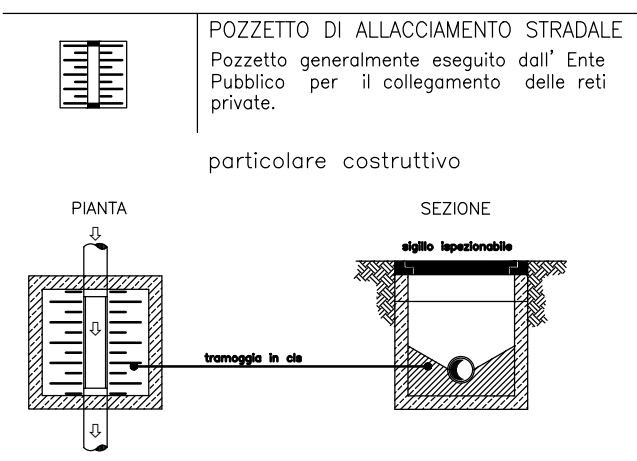
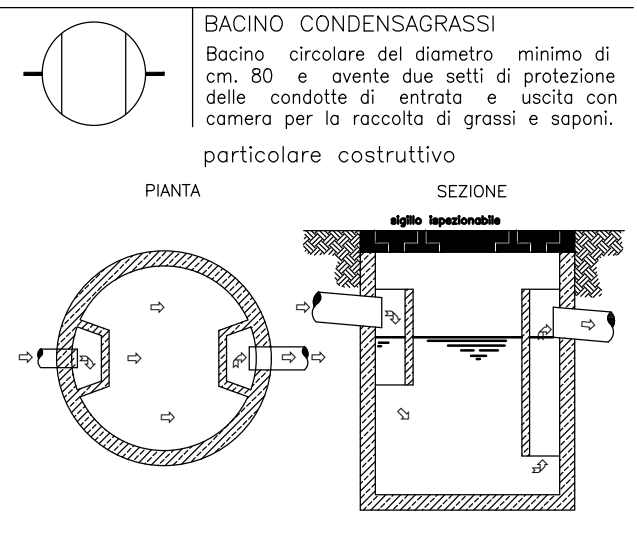
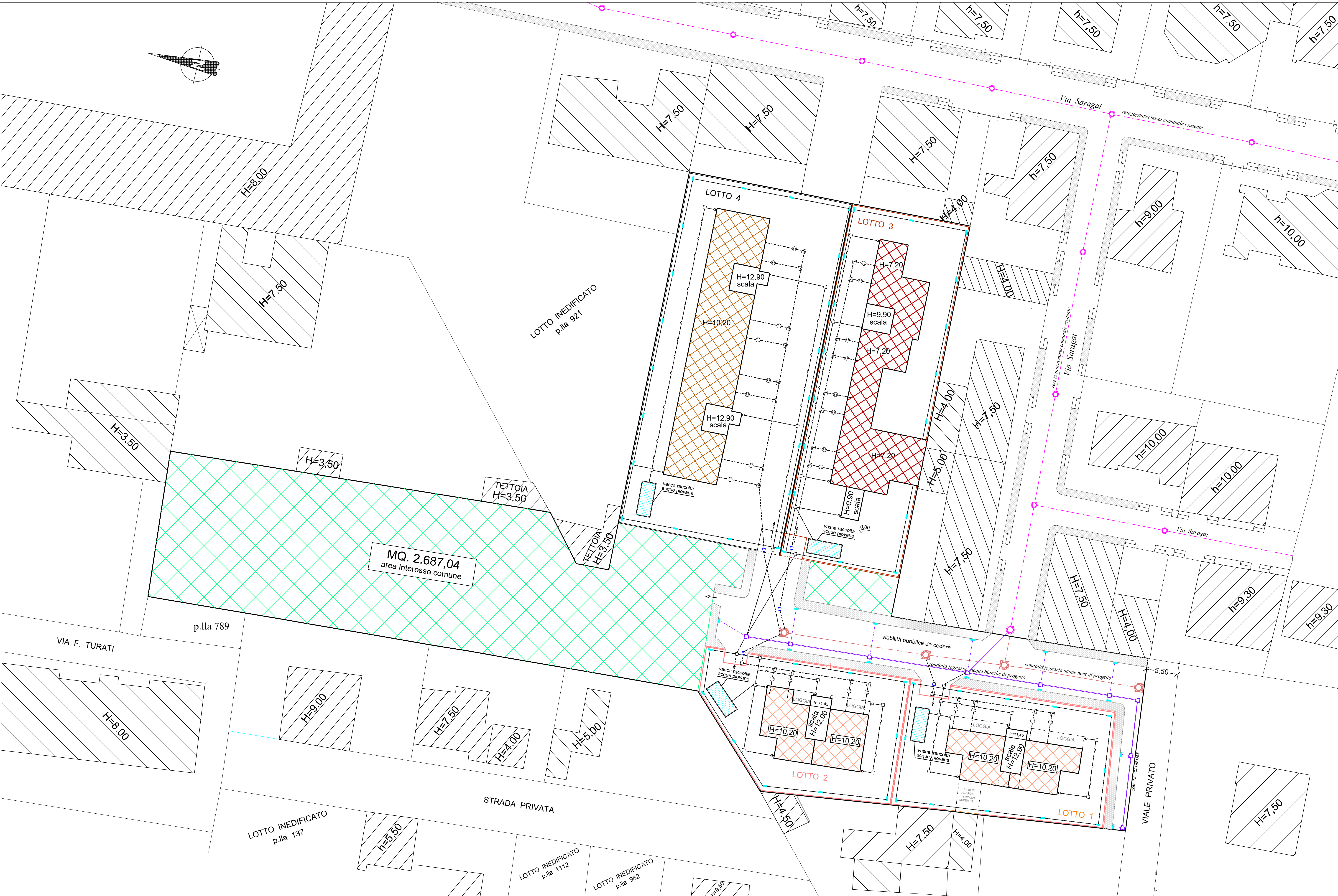
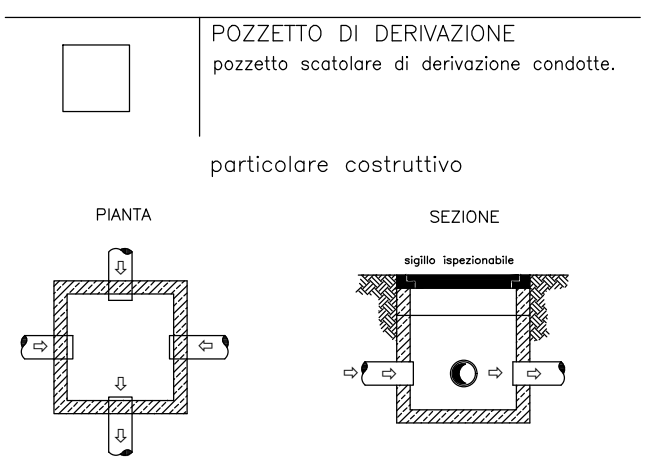
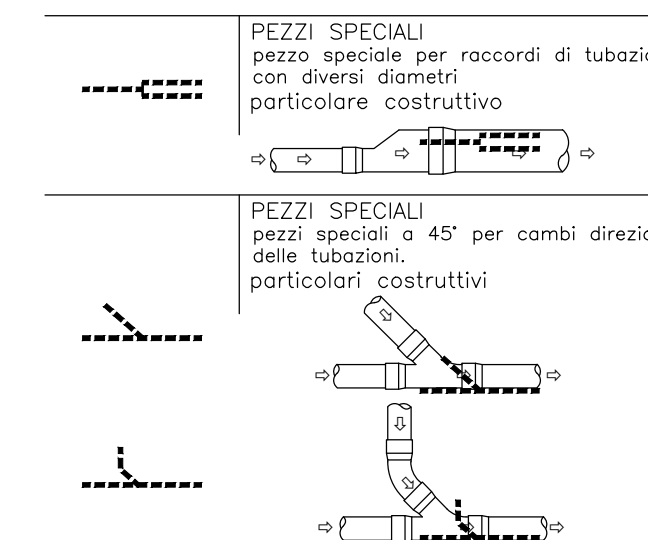
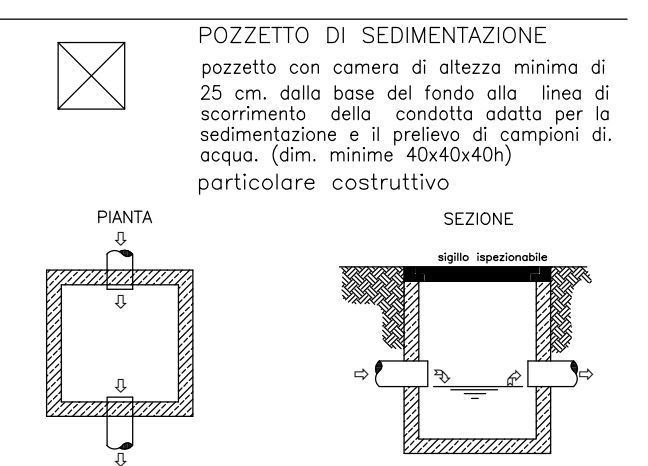
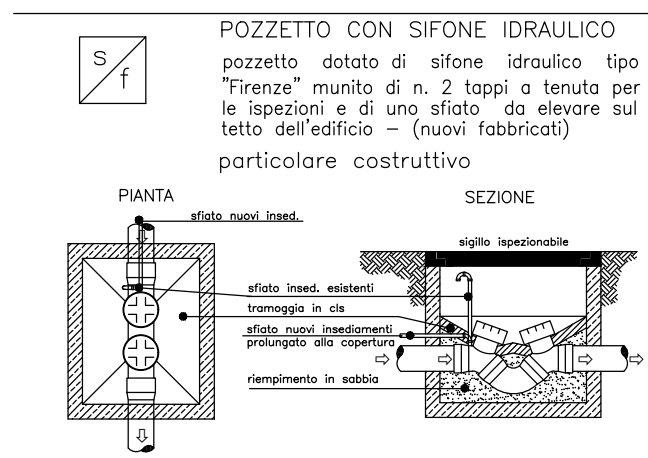
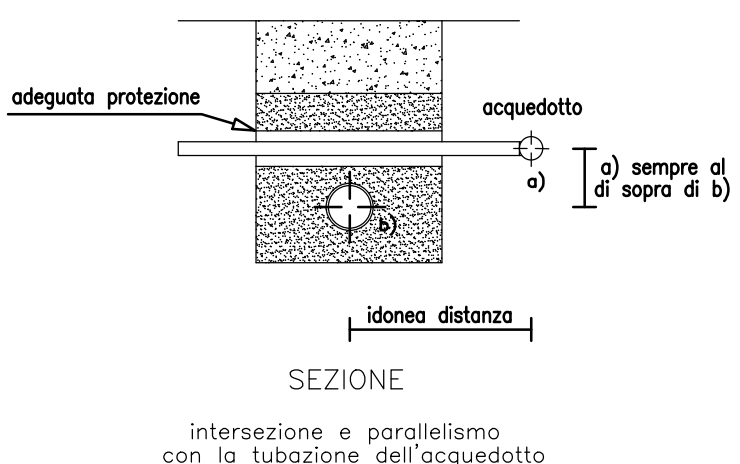



LEGENDA RETI

RETI ACQUE NERE (simbolo e descrizione)	RETI ACQUE PIOVANE (simbolo e descrizione)
<div><div></div><div>Tubazioni acque nere: in P.V.C. serie pesante colore rosso avente: pendenza minima dello 0,5 % Diametro: □ DN 125 □ DN 140 ☒ DN 160</div></div> <div><div></div><div>rete fognaria mista via Saragat</div></div>	<div><div></div><div>Tubazioni acque bianche: in P.V.C. serie pesante colore rosso avente: pendenza minima dello 0,5 % Diametro: □ DN 140 ☒ DN 160 □ DN 200</div></div> <div><div></div><div>rete fognaria acque nere di progetto</div></div>
<div><div></div><div>POZZETTO CON SIFONE IDRAULICO</div></div> <div><div></div><div>POZZETTO DI DERIVAZIONE</div></div> <div><div></div><div>POZZETTO DI CAMBIO DIREZIONE</div></div> <div><div></div><div>POZZETTO DI CAMBIO DIREZIONE DOLCE</div></div> <div><div></div><div>POZZETTO D'ISPEZIONE</div></div> <div><div></div><div>BACINO CONDENSAGRASSI ø 80 cm.</div></div> <div><div></div><div>POZZETTO DI ALLACCIAMENTO STRADALE FOGNA ACQUE NERE</div></div> <div><div></div><div>POZZETTO DI ISPEZIONE FOGNA ACQUE NERE</div></div>	<div><div></div><div>POZZETTO DI SEDIMENTAZIONE</div></div> <div><div></div><div>POZZETTO DI DERIVAZIONE</div></div> <div><div></div><div>POZZETTO PLUVIALE SIFONATO</div></div> <div><div></div><div>CADITOIE ACQUE BIANCHE</div></div> <div><div></div><div>RETE FOGNARIA ACQUE BIANCHE DI PROGETTO</div></div> <div><div></div><div>POZZETTO DI ALLACCIAMENTO STRADALE FOGNA ACQUE BIANCHE</div></div> <div><div></div><div>POZZETTO DI ISPEZIONE FOGNA ACQUE BIANCHE</div></div> <div><div></div><div>VASCA RACCOLTA ACQUE PIOVANE</div></div>



POSA CONDOTTE FOGNARIE



Rappresentazione in dettaglio impianto fognario edifici

COMUNE DI Brusciano

(Città Metropolitana di Napoli)

OGGETTO: PROGETTO RELATIVO ALLA REALIZZAZIONE DI UN
COMPARTO RESIDENZIALE C.E.R. 7 (C.E.R.7 Comparto residenziale via G. Saragat)

Particolare impianto fognario edifici	Tavola n.ro
Titolo	6/a
Particolare impianto fognario	dati catastali Foglio 4 P.lle 21-2712-2751-2752-2753- 2754-3577-3576 Foglio 3 P.lla 141
Rappresentazione in dettaglio	scala 1:300
Sezioni schema fognario	scala 1: 50
Particolari schema fognario	scala 1: 25
Data	

Proprietari proponenti:	I tecnici:
Maione Luigi_____	arch. Otello Sgueglia
Dema Costruzioni S.r.l._____	
Callendo Salvatore_____	geom. Ruggiero Domenico
Terracciano Antonio_____	
Terracciano Giacomo_____	
Terracciano Maria_____	